

PERGO®

VINYL PLANKS & TILES
KOLEKCJA 2025



FLOORS FOR REAL LIFE

W Pergo tworzymy uderzająco piękne, niezwykle wytrzymałe podłogi. Bez skrótów, bez kompromisów – tylko najlepsza skandynawska funkcjonalność, wzornictwo i technologie. Wynaleźliśmy podłogi laminowane, a od lat 70, wprowadzamy w życie innowacyjne rozwiązania, które stanowią się naszych produktów Podłogi, które są łatwe w montażu i konserwacji. W szerokiej ofercie podłóg winylowych i laminowanych z pewnością znajdziesz tą idealnie dopasowaną do siebie.

Chodź i rozejrzyj się.



04

DLACZEGO WINYLOWE PODŁOGI PERGO
Połączenie skandynawskiego minimalizmu i maksymalnego wyboru. Podłogi winylowe są miękkie, ciche, wodoodporne, trwałe, ponadto wyglądają jak prawdziwe. Po prostu cichsze.

08

PODŁOGI NA CAŁE ŻYCIE
Nasze podłogi zostały stworzone, by przetrwać próbę czasu – od momentu montażu w domu, aż przez cały okres ich użytkowania.

10

NASZE KOLEKCJE
Szttywne, wytrzymałe podłogi zaprojektowane specjalnie z myślą o montażu na nierównych powierzchniach. Wodoszczelne w dzięki AquaSafe.

32

AKCESORIA
To drobne szczegóły, które układają się we wspaniały całości. Uzupełnij wystrój wybranymi akcesoriami Pergo.



DLACZEGO PODŁOGI WINYLOWE PERGO

Nasze podłogi winylowe to połączenie skandynawskiego minimalizmu z maksimum wyboru. Od kojącego beżu po uspokajające szarości, od chłodnych płytek po ciepły dąb – z pewnością mamy w ofercie podłogę winylową Pergo, która pasuje do Twojego stylu i potrzeb.

Miękka, cicha i piękna, a przy tym bardzo wytrzymała, trwała i wodoodporna. Podłogi winylowe Pergo sprawiają, że korytarz i inne obszary o dużym natężeniu ruchu będą wyglądać jasno i przytulnie.

Co więcej, nie zawierają ortoftalanów, dzięki czemu dzieci mogą bezpiecznie bawić się na podłodze, gdy Ty się relaksujesz.

Niezależnie od tego, czy zamierzasz samodzielnie położyć podłogę czy też skorzystaś z usług profesjonalisty, montaż podłogi winylowej będzie łatwy. Nasze podłogi winylowe Rigid możesz kłaść nawet na nierównych powierzchniach – niektóre z nich mają już zintegrowany podkład. To równie sprytne, co proste.



MIĘKKIE I CICHE

Podłoga jest ciepła, miękka i cicha podczas chodzenia, a ponadto niezwykle wytrzymała i ma doskonałą odporność na zużycie i uderzenia.



WODOODPORNOŚĆ

Podłoga ma wodoszczelną* powierzchnię, o którą nie musisz się martwić, i zapewnia wysoką odporność na plamy, co sprawia, że jej czyszczenie jest przyjemnością.



REALISTYCZNY WYGLĄD ORAZ STRUKTURA

Niezwykle naturalne wzory i przyjemna w dotyku, matowa powierzchnia. Podłoga zachowa swój świeży wygląd dzięki naszemu nowemu środkowi warstwowemu.



ŁATWY MONTAŻ

Szybki i łatwy montaż dzięki systemowi zamków Uniclic® lub Unizip®, nawet na lekko nierównych powierzchniach.** Wszystkie podłogi Pad Pro mają zintegrowany podkład, co jeszcze bardziej przyspiesza i ułatwia montaż.



AKCESORIA, BY UZYSKAĆ IDEALNY REZULTAT

Wszystko, czego potrzebujesz od montażu po gotową podłogę i jej pielęgnację. Narzędzia, dopasowane kolorystycznie listwy przypodłogowe i profile, wydajne produkty pielęgnacyjne i wiele więcej.



DOŻYWOTNIA GWARANCJA

Wszystkie podłogi winylowe Pergo są objęte dożywotnią gwarancją***, abyś mógł cieszyć się swoimi podłogami bez obaw.

* Zostały przetestowane zgodnie z ISO 4760 (brak przecieków)

** W celu uzyskania informacji na temat wymogów, prosimy o zapoznanie się z instrukcją montażu podłogi na stronie internetowej: pergo.com.

*** Pełna gwarancja dostępna na pergo.com.



AQUASAFE: PONIEWAŻ ŻYCIE JEST ZBYT KRÓTKIE, ABY MARTWIĆ SIĘ WODĄ

Wszystkie podłogi winylowe Pergo Rigid są wyposażone w AquaSafe, naszą własną technologię, która tworzy wodoszczelną* powierzchnię na całej podłodze, zapobiegając wnikaniu wody w podłogę. Woda po prostu pozostaje na powierzchni i można ją łatwo wytrzeć.

*zostały przetestowane zgodnie z ISO 4760 (brak przecieków) i nie są zgodne z normami EN13553 dla zgrzewanych sprężystych wykładzin podłogowych.




NOWY PAD PRO: SZYBSZY I ŁATWIEJSZY SPOSÓB NA MONTAŻ PODŁOGI

Większość podłóg Rigid Click jest dostępna z zintegrowanym podkładem, który ułatwia i przyspiesza montaż.

Zaprojektowane specjalnie dla profesjonalnych instalatorów realizujących projekty w kilku domach oraz dla entuzjastów, którzy chcą położyć więcej metrów kwadratowych dziennie. Kolejną zaletą Pad Pro jest to, że zapewniają one świetną redukcję hałasu w sąsiadujących pomieszczeniach. Przekłada się to na dodatkowy komfort w domu.

Redukcja odgłosu kroków ●●●○○
Redukcja dźwięku uderzeń ●●●●●

Aby porównać właściwości akustyczne różnych opcji montażu z podkładem, przejdź do strony 34.



SZYBKI I ŁATWY MONTAŻ

To naprawdę szybki sposób montażu podłogi, nawet jeśli nie jesteś w tej dziedzinie profesjonalistą.

NIE MA POTRZEBY STOSOWANIA OSOBNEGO PODKŁADU

Nie ma potrzeby wykonywania prac przy podłożu, wystarczy po prostu położyć podłogę.

DOSKONAŁA REDUKCJA HAŁASU W SĄSIADUJĄCYCH POMIESZCZENIACH

Podkład jest doskonale zintegrowany i stanowi idealne wsparcie dla systemu zamków. Zapewnia też optymalną akustykę. Podkład jest idealnie przyklejony i zapewnia optymalną akustykę.



ZWIĄZEK NA CAŁE ŻYCIE

Podłogi winylowe Pergo przetrwają każdą próbę – deszczowe dni, brudne psy czy też codzienne wyzwania ogólnie. To pewne jak skandynawskie deszczowe lato i niekończące się zimy. Pewne jest też to, że jeśli istnieje sposób na zredukowanie wpływu naszych produkcji na środowisko, to na pewno go wykorzystamy.

Przykładowo, działamy w naszym własnym wewnętrznym ekosystemie, w którym poddajemy recyklingowi 99% odpadów produkcyjnych, zapobiegając tym samym ich wyrzucaniu i paleniu. Dodatkowo inwestujemy w nowe linie produkcyjne, na których recyklingowi poddawane są stare podłogi winylowe.

Innymi słowy, nasze słowne zobowiązania w zakresie odpadów poparte są czynami. Kolejną wspaniałą zaletą naszych podłóg winylowych jest ich wysoka trwałość. Tworzymy je tak, aby towarzyszyły Ci przez całe życie. Ostatecznie pozwala to odciążyć zarówno Ciebie, jak i środowisko. Dwie pieczenie na jednym ogniu.



Information sur le niveau d'émission de substances volatiles dans l'air intérieur, présentant un risque de toxicité par inhalation, sur une échelle de classe allant de A+ (très faibles émissions) à C (fortes émissions).





TO JEST OSZAŁAMIAJĄCA PODŁOGA

TWORZYMY NOWE ZE STAREGO

Uważamy, że jesteśmy pionierami w przemyśle podłóg. Zawsze jesteśmy chętni do szukania nowych możliwości ulepszenia i doskonalenia produkcji podłóg winylowych. Mamy dla Ciebie ekscytujące wieści! Zainwestowaliśmy w najnowocześniejszą linię produkcyjną do recyklingu starych podłóg winylowych, która pozwala wytworzyć z nich nowe produkty do Twojego domu.. Ta przełomowa inicjatywa pozwoliła nam wdrożyć metodologię obiegową, która znacznie obniża zapotrzebowanie na zasoby nieodnawialne. Tworzymy bardziej odpowiedzialne procesy produkcyjne efektywnie wykorzystujące zasoby.

DOŻYWOTNIA GWARANCJA*

Nasze podłogi są tworzone, by trwać Chcemy zaoszczędzić Ci ponownego kupowania nowych podłóg w najbliższym czasie. Byłoby to niekorzystne dla wszystkich, zarówno dla nas, jak i dla przyszłych pokoleń. W związku z tym oferujemy dożywotnią gwarancję i nieustannie pracujemy nad tym, aby nasze podłogi były jeszcze trwalsze.

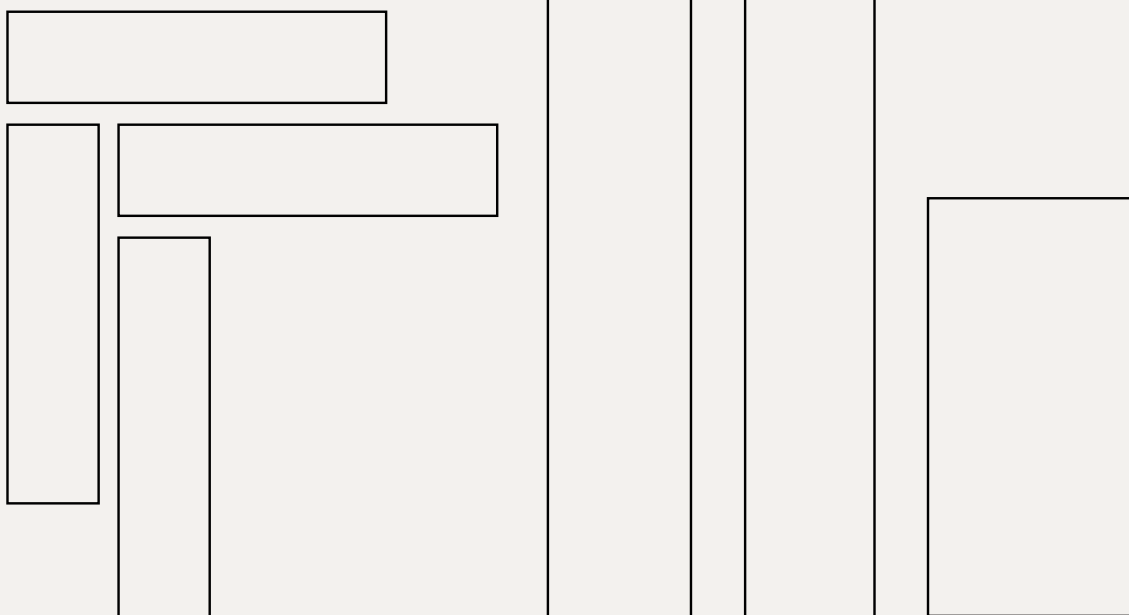


* Pełne warunki gwarancji można znaleźć na stronie pergo.com.

DESKI I PŁYTKI WINYLOWE

RIGID CLICK

Zmień charakter całego pomieszczenia. Spraw, by było szersze, węższe, dłuższe, ciemniejsze lub jaśniejsze w zależności od tego, jaki rozmiar i kolor wybierzesz – możliwości są nieograniczone.



VORMA
630 × 126 mm

GLOMMA
1494 × 209 mm

NAMSEN
1251 × 189 mm

VISKAN
610 × 303 mm



12 VORMA

Panele winylowe w jodełkę o nowoczesnym rozmiarze, do montażu na click, nawet na nierównym podłożu.



22 NAMSEN

Panele winylowe o klasycznym rozmiarze do montażu na click, nawet na nierównym podłożu.



26 VISKAN

Prostokątne płytki winylowe do montażu na click, nawet na nierównym podłożu.



18 GLOMMA

Panele winylowe w średnim rozmiarze do montażu na click, nawet na nierównym podłożu.



46 AKCESORIA

Skorzystaj z naszej bogatej oferty akcesoriów, które można dowolnie łączyć. Od listew przypodłogowych, przez noski schodowe i podkłady, aż po profile – Pergo ma wszystko, czego możesz potrzebować.



VORMA V4524-40217 DĄB NORWESKI CIENNY





VORMA V4524-40285 DĄB NORWESKI JASNY

VORMA – WYMARZONY WZÓR JODEŁKI DO KAŻDEGO POMIESZCZENIA

Przywodzące na myśl dwory i zabytkowe budynki, nasze nowe podłogi winylowe Vorma o wzorze w jodełkę wnoszą elegancję i poczucie luksusu do każdego pomieszczenia. Dzięki dużemu, nowoczesnemu rozmiarowi paneli i wielu różnym elementom dekoracyjnym stworzysz wyrazisty wystrój w każdym pomieszczeniu.

A dzięki technice Aquasafe, Vorma jest świetnym wyborem nawet w pomieszczeniach, w których ryzyko zachlapania jest wysokie.



VORMA V4524-40173 WAPIEŃ BEŻOWY





VORMA V4524-40215 DĄB NORWESKI BEŻOWY




DĄB NORWESKI JASNY
PAD PRO V4524-40285



DĄB STULETNI BEŻOWY
PAD PRO V4524-40286



DĄB NORWESKI BEŻOWY
PAD PRO V4524-40215



DĄB NORWESKI CIEPLY
PAD PRO V4524-40284



DĄB STULETNI CIEMNY
PAD PRO V4524-40287



DĄB NORWESKI CIEMNY
PAD PRO V4524-40217



WAPIEŃ BEŻOWY
PAD PRO V4524-40173



WAPIEŃ SZARY
PAD PRO V4524-40172



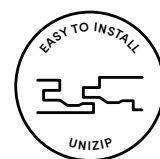
AKCESORIA DOPASOWANE KOLORYSTYCZNIE
PATRZ STRONA 32

VORMA

PAD PRO 630 × 126 × 5+1 MM | FAZOWANIE 4-STRONNE | JODEŁKA

Podłogi Vorma są bardzo trwałe i odporne na plamy i nadmierne zużycie. Vorma ma wodoszczelną powierzchnię, co sprawia, że jest doskonałym wyborem nawet do kuchni lub łazienki. Dzięki nowemu systemowi Unizip® Click panele Vorma można łatwo ze sobą łączyć bez konieczności sprawdzania, które panele należy położyć po lewej, a które po prawej.

Ponieważ nasze panele Vorma są zintegrowane z podkładem, montaż wymarzonej jodełki jest bardzo prosty.





WODOSZCZELNA POWIERZCHNIA*

Dzięki AquaSafe i doskonałej wierzchniej warstwie ochronnej, która zapewnia dobrą odporność na plamy i nadmierne zużycie, Gloomma zapewnia trwały wygląd, w którym można się zakochać.

** Testowano zgodnie z normą ISO CD 4760 (brak przecieków).*



GLOMMA V4431-40182 DĄB IRLANDZKI BEŻOWY



GLOMMA V4431-40303 DĄB BLOTNY BRĄZOWAWY



GLOMMA

Podłoga Glomma ma naturalny wygląd, który wprowadzi skandynawską elegancję do każdego pomieszczenia. Dzięki wyjątkowo mocnemu rdzeniowi i doskonałej warstwie ochronnej podłoga Glomma jest wytrzymała i odporna na plamy i nadmierne zużycie.



GLOMMA V4431-40177 DĄB SZKOCKI BIAŁY



DĄB BŁOTNY BIAŁY
PAD PRO V4431-40301



DĄB SZKOCKI BIAŁY
PAD PRO V4431-40177



DĄB EIFEL SZARY
PAD PRO V4431-40179



DĄB IRLANDZKI BEŻOWY
PAD PRO V4431-40182



DĄB BŁOTNY NATURALNY
PAD PRO V4431-40302



DĄB EIFEL NATURALNY
PAD PRO V4431-40180



DĄB TEMPER JASNY
PAD PRO V4431-40305



DĄB IRLANDZKI NATURALNY
PAD PRO V4431-40183



DĄB MOSS CIEPŁY
PAD PRO V4431-40308



DĄB TEMPER NATURALNY
PAD PRO V4431-40306



DĄB BŁOTNY CIEPŁY
PAD PRO V4431-40304



DĄB IRLANDZKI SZARY
PAD PRO V4431-40184



DĄB EIFEL BRĄZOWY
PAD PRO V4431-40181



DĄB BŁOTNY BRĄZOWAWY
PAD PRO V4431-40303



DĄB TEMPER CIEMNY
PAD PRO V4431-40307



DĄB EIFEL CIEMNY
PAD PRO V4431-40178




AKCESORIA
DOPASOWANE
KOLORYSTYCZNIE
PATRZ STRONA 32

GLOMMA

PAD PRO 1494 × 209 × 5 + 1 MM | FAZOWANIE 4-STRONNE | MEDIUM PLANKS

Glomma to wybór, dzięki któremu Twój dom zacznie oddychać. Panele mają dobrze wyważony rozmiar, który pasuje do pomieszczeń każdej wielkości. Jedną z cech charakterystycznych dla kolekcji Glomma jest wodoszczelny zamek, który sprawia, że świetnie sprawdza się w kuchniach i innych miejscach, gdzie może dojść do wycieku wody. Glomma to również doskonały wybór podczas remontów. Można ją łatwo zainstalować nawet na nierównych powierzchniach, takich jak podłogi z płytek. Podłogę można łatwo zamontować za pomocą systemu zamków Uniclic®.





NAMSEN V4207-40226 DĄB LAKELAND JASNY

NAMSEN

Namsen to nowoczesna reinterpretacja klasycznych podłóg dębowych, która łączy modny styl i naturalny wygląd. Podłogi Namsen wytrzymają zabawę dzieci i zwierząt. Są bardzo trwałe i odporne na plamy i nadmierne zużycie.





DĄB NORWESKI BIAŁY
PAD PRO V4307-40310
PRO V4207-40310



DĄB ARDECHE JASNY
PAD PRO V4307-40312
PRO V4207-40312



DĄB NORWESKI
 KREDOŃY
PAD PRO V4307-40311
PRO V4207-40311



DĄB NORWESKI JASNY
PAD PRO V4307-40285
PRO V4207-40285



DĄB LAKELAND JASNY
PAD PRO V4307-40226
PRO V4207-40226



DĄB STULETNI BEŻOWY
PAD PRO V4307-40286
PRO V4207-40286



DĄB NORWESKI SZARY
PAD PRO V4307-40216
PRO V4207-40216



DĄB NORWESKI CIEPŁY
PAD PRO V4307-40284
PRO V4207-40284



DĄB WĘDZONY
 DOMOWY
PAD PRO V4307-40223
PRO V4207-40223



DĄB JASNY ARDECHE
PAD PRO V4307-40221
PRO V4207-40221



DĄB NORWESKI BEŻOWY
PAD PRO V43 07-40215
PRO V4207-40215



DĄB LEŚNY SZARY
PAD PRO V4307-40218
PRO V4207-40218



DĄB NORWESKI
 NATURALNY
PAD PRO V4307-40309
PRO V4207-40309



DĄB ARDECHE MIĘKKI
PAD PRO V4307-40313
PRO V4207-40313



DĄB LEŚNY NATURALNY
PAD PRO V4307-40219
PRO V4207-40219



DĄB CABIN ŻŁOTY
PAD PRO V4307-40314
PRO V4207-40314



DĄB JASNY DOMOWY
PAD PRO V4307-40224
PRO V4207-40224



DĄB NATURALNY
 ARDECHE
PAD PRO V4307-40220
PRO V4207-40220



DĄB NATURALNY
 DOMOWY
PAD PRO V4307-40222
PRO V4207-40222



DĄB LAKELAND CIEMNY
PAD PRO V4307-40228
PRO V4207-40228



DĄB STULETNI CIEMNY
PAD PRO V4307-40287
PRO V4207-40287



DĄB NORWESKI CIEMNY
PAD PRO V4307-40217
PRO V4207-40217



AKCESORIA
 DOPASOWANE
 KOLORYSTYCZNIE
 PATRZ STRONA 32




NAMSEN V4207-40221 DĄB JASNY ARDECHE

NAMSEN

PAD PRO 1251 × 189 × 4 + 1 MM | FAZOWANIE 4-STRONNE | SMALL PLANKS
PRO 1251 × 189 × 4 MM | FAZOWANIE 4-STRONNE | SMALL PLANKS

Namsen jest prawdziwym hitem i będzie pasował do każdego pomieszczenia. Tą kolekcję podłóg wyróżniają naturalne wzory. Niemal czujesz słoje drewna i sęki, nieprawdaż? Namsen oferuje imponującą liczbę dekorów, dzięki czemu niemal niemożliwe jest nie znalezienie swojego ulubionego.

Podłogę można łatwo zamontować za pomocą systemu zamków Uniclic® lub rozważyć jeszcze szybszą alternatywę Pad Pro.





VISKAN V4220-40299 SZARY PIASKOWIEC

VISKAN

Płytki podłogowe Viskan zapewniają ponadczasowy wygląd piaskowca, marmuru, kamienia wapiennego lub łupków kamiennych, a jednocześnie są miękkie i ciepłe w dotyku pod stopami. Płytki Viskan są odporne na plamy i wodę, dzięki czemu doskonale nadają się do pomieszczeń takich jak kuchnie i korytarze.






VISKAN V4220-40173 WAPIEŃ BEŻOWY




VISKAN V4220-40298 SUCHY PIASKOWIEC



VISKAN V4220-40296 SZARY MARMUR



KAMIEŃ ALPEJSKI BIAŁY
PAD PRO V4320-40169
PRO V4220-40169



WAPIEŃ BEŻOWY
PAD PRO V4320-40173
PRO V4220-40173



WAPIEŃ SZARY
PAD PRO V4320-40172
PRO V4220-40172



KAMIEŃ ALPEJSKI SZARY
PAD PRO V4320-40171
PRO V4220-40171



WAPIEŃ SZARY CIEMNY
PAD PRO V4320-40174
PRO V4220-40174



KAMIEŃ ALPEJSKI CZARNY
PAD PRO V4320-40170
PRO V4220-40170



SUCHY PIASKOWIEC
PAD PRO V4320-40298
PRO V4220-40298



SZARY PIASKOWIEC
PAD PRO V4320-40299
PRO V4220-40299



MOKRY PIASKOWIEC
PAD PRO V4320-40300
PRO V4220-40300



JASNY MARMUR
PAD PRO V4320-40295
PRO V4220-40295



SZARY MARMUR
PAD PRO V4320-40296
PRO V4220-40296



CIEMNY MARMUR
PAD PRO V4320-40297
PRO V4220-40297




AKCESORIA
DOPASOWANE
KOLORYSTYCZNIE
PATRZ STRONA 32

VISKAN

PAD PRO 610 × 303 × 4 + 1 MM | FAZOWANIE 4-STRONNE | PŁYTKI
PRO 610 × 303 × 4 MM | FAZOWANIE 4-STRONNE | PŁYTKI

Kolekcja Viskan została stworzona dla miłośników kamienia. Płytki winylowe Rigid wyglądają jak prawdziwe kafle, nie są jednak tak delikatne. A dzięki znakomitej odporności na uderzenia, upuszczenie czegoś na podłogę nie będzie stanowić żadnego problemu. Uniclic® umożliwi płynną instalację Viskan nawet na nierównych powierzchniach. Idealnie nadaje się do prac remontowych. Podłogi Viskan są również dostępne z zintegrowanym podkładem. To sprawia, że Viskan to oczywisty wybór dla każdego, kto docenia funkcjonalne wzornictwo.



WSZYSTKO ZACZYNA SIĘ OD PODŁOGI

POMYSŁY I INSPIRACJE OD PROJEKTANTA WNĘTRZ

Spotkaliśmy się z Pellą Hedeby, szwedzką projektantką wnętrz i stylistką, aby dowiedzieć się, o czym należy pomyśleć podczas urządzania domu. Pella ma duże doświadczenie w projektowaniu wystroju w domach prywatnych i obiektach komercyjnych. Pasjonuje się materiałami i wszystkimi innymi aspektami aranżacji wnętrz – od podłóg po łączenie kolorów.



Jakie są najważniejsze kwestie, które należy wziąć pod uwagę podczas urządzania domu?

Sukces zależy od podstaw. Jeśli dobrze przemyślano wybór materiałów, które będą pasować do motywu wspólnego dla całego domu, to doskonała baza do aranżacji wnętrz. „Mniej znaczy więcej” może zdawać się nieco wyświechtanym powiedzeniem, ale nadal jest takie prawdziwe. Dobrze przemyśl wszystkie dodatki. Często nie trzeba wiele, aby stworzyć domową atmosferę. Mniej „rzeczy” ułatwia utrzymanie porządku w domu i cieszenie się tym, co masz.

Jakie są przyszłe trendy w zakresie kolorów i ich łączenia?

Mam zachowawcze podejście do trendów. Zarówno do kolorów, materiałów, jak i rzeczy. Oczywiście, mogę zainspirować się czymś nowym, ale zawsze zadaję sobie pytanie: „Czy jest to coś, co przetrwa próbę czasu? Czy podobało się to 10 lat temu i czy będzie się podobać po 10–20 latach?”

Niemniej jednak, w wielu miejscach widzimy coraz więcej kolorów i kreatywnych zabaw nimi. Są one łączone z minimalistycznym, stonowanym, harmonijnym stylem. Pamiętajmy, że każdy z nas jest inny. Niektórzy ludzie

potrzebują stale nowych wrażeń i silnych impulsów, aby zebrać energię. Ja należę do grupy, która zauważa najmniejsze niuanse w odcieniach, subtelnie rzucając pasma światła, zapachy i tekstury. Muszę więc wszystko stonować i zminimalizować, aby doświadczyć równowagi i harmonii.

W moim świecie materiały i tekstury nadają ton i tworzą atmosferę pomieszczenia. Następnie można pracować nad mniejszymi szczegółami. Ton w ton lub łączenie ulubionych. Gdy zestawiasz bukiet kwiatów, łączysz różne kształty i kolory.

Co należy wziąć pod uwagę w przypadku podłóg, jeśli chcemy zapewnić dodatkową przestrzeń w pomieszczeniu?

Jaśniejsze odcienie dają uczucie przestronności. To samo dotyczy dodawania kolorów do innych powierzchni. Odbijają światło i dają poczucie przestrzeni.

Jakie są zasady łączenia kolorów na podłogach i ścianach?

Podczas urządzania nowego domu lub renowacji od podstaw, moja rada polega na tym, aby zawsze zaczynać od podłogi. Podłogi układamy tak, aby służyły przez

„WYBIERZ
PODŁOGĘ,
KTÓRA
PRZETRWA
LATA”



długi czas, nieco dłużej niż kolor ścian. Podłoga stanowi dużą część wnętrza i tworzy atmosferę w pomieszczeniu. Poczucie stylu zależy od podłogi, a wybór listew przypodłogowych powinien pasować do architektury. Doskonałym sposobem na stworzenie harmonijnej kompozycji jest tablica inspiracji z próbkami materiałów, kolorami i inspirującymi zdjęciami.

Czy podłogi w różnych pomieszczeniach powinny do siebie pasować, czy też każda z nich powinna być inna?
 Myślę, że dobrze jest myśleć kompleksowo i pozwolić, by jeden materiał był bazą w całym domu. Jednak różne pomieszczenia mają oczywiście różne wymagania funkcjonalne. Powiedziałabym więc, że coraz częściej miesza się różne rodzaje podłóg w zależności od ich funkcji i z uwzględnieniem dbałości o środowisko.

Jaki jest największy błąd popełniany przez ludzi przy wyborze nowej podłogi?

Wiele osób zaczyna od kolorów i innych materiałów oraz detali wystroju wnętrza, idąc na kompromis w kwestii podłogi. Sugeruję, aby całkowicie odwrócić ten proces. Główną kwestią jest wybór podłogi, która będzie służyć przez długi

czas. Wymiana podłogi jest kosztowna i czasochłonna, dlatego należy starannie wybrać tę podstawę swojego domu.

Co myślisz o łączeniu różnych rodzajów drewna na podłogach i meblach?

Zamiast mieszać różne rodzaje podłóg drewnianych, zestawiam różne rodzaje drewna na podłogach i meblach. Na przykład przyjemne dla oka jest połączenie mebli i dodatków do wnętrza z patyną vintage, która kontrastuje z wybranymi materiałami. Myślę, że naturalne materiały zawsze są mile widzianym elementem, który nadaje autentyczny charakter każdemu domowi. Jeśli jest jakaś „reguła”, to lepiej, żeby był to pełny, naturalny kontrast, niż coś, co się ze sobą stapia – a tak naprawdę nie jest. Można uzyskać harmonię i jeśli podłoga zajmuje dużo miejsca, można dodać coś, co ją zrównoważy. Można na przykład położyć dywan, a następnie ustawić drewniane meble. Można też pracować z drewnem w mniejszych detalach: powiesić wieszak, ustawić drewnianą misę lub oprawić w drewniane ramy obrazy na ścianie...



PELLA HEEBY
 PROJEKTANTKA WNĘTRZ



TWOJA STYLOWO WYKOŃCZONA PODŁOGA

Wybieraj akcesoria z naszej bogatej oferty, aby nadać wnętrzu wyjątkowy wygląd. Płynne przejścia na schody czy ściany, ciche podkłady zwiększające komfort lub listwy przypodłogowe, które stylowo dopełniają wystrój pomieszczenia. Szczegóły tworzą doskonałość.

PODKŁADY

Spraw, że świetna podłoga będzie jeszcze lepsza. Podkłady zwiększają komfort podczas chodzenia, poprawiają akustykę pomieszczenia, zapobiegają skrzypieniu i wspierają system zamków. Można je połączyć także z ogrzewaniem lub chłodzeniem podłogowym. Przy wyborze kolekcji paneli ze zintegrowanym podkładem nie ma potrzeby montażu oddzielnych podkładów.

LISTWY PRZYPODŁOGOWE

Uzupełnij wystrój dopasowanymi kolorystycznie listwami podłogowymi lub dopełnij swoje autorskie dzieło białymi listwami nadającymi się do malowania.

PROFILE

Ukryj ślady po cięciu piłą i pozwól swojej podłodze powiększać się dzięki profilom. Stwórz płynne przejście dzięki dopasowanemu kolorystycznie profilowi Incizo®. Możesz też wybrać wykończenie metalowe.

WSZYSTKO, CZEGO POTRZEBUJESZ DO MONTAŻU, WYKOŃCZENIA I KONSERWACJI PODŁOGI

Podłoga winylowa to coś więcej niż tylko deski, po których chodzisz. To kompletne rozwiązanie do aranżacji wnętrz. Dlatego Pergo oferuje również pełną gamę akcesoriów. Wszystko, czego potrzebujesz do bezproblemowego montażu, wykańczania i konserwacji.



1. PODKLADY

Lubisz chodzić po cichych podłogach bez skrzypienia? Wybór odpowiedniego podkładu może znacząco poprawić komfort użytkowania podłogi.




2. LISTWY PRZYPODŁOGOWE

Nadaj wnętrzu stylowy wygląd za pomocą listew przypodłogowych, które wyglądają jak podłoga. Do wyboru są też białe listwy przypodłogowe, które można pomalować na kolor pasujący do ściany.



3. PROFILE DYLATACYJNE

Podłogi w sąsiednich pomieszczeniach łączą się ze sobą dzięki dopasowanemu kolorystycznie profilowi dylatacyjnemu. Przeczytaj o naszym rozwiązaniu 5 w 1 Incizo® na stronie 50.



4. PROFILE WYRÓWNUJĄCE I KOŃCOWE

Elegancki sposób na przejście między podłogami winylowymi i innymi powierzchniami. Użyj profilu końcowego między winylem a oknami oraz profilu wyrównującego między winylem a niższymi powierzchniami podłogowymi. Dostępne w ramach naszego rozwiązania 5 w 1 Incizo®.



5. OSŁONY SCHODÓW

Podłogi Pergo to doskonały wybór do schodów. Osłony schodów zapewniają eleganckie wykończenie każdego stopnia.

PODKŁADY

Spraw, że świetna podłoga będzie jeszcze lepsza. Wybierz podkład przed zamontowaniem nowej podłogi winylowej. Oprócz wyrównania powierzchni podłogi, podkłady zwiększają komfort chodzenia, poprawiają akustykę pomieszczenia i zapobiegają skrzypieniu. Redukcja odgłosów chodzenia pokazuje, jak bardzo dźwięk został wyciszony w pomieszczeniu. Tabela tłumienia dźwięków wskazuje, o ile dźwięk jest redukowany w odniesieniu do pomieszczeń poniżej. Co jest najważniejsze w Twoim domu? Niezależnie od tego, który podkład wybierzesz, możesz mieć pewność, że to wybór przyjazny dla środowiska. Przy wyborze kolekcji paneli z zintegrowanym podkładem nie ma potrzeby montażu oddzielnych podkładów.



PODKŁAD COMFORT

Ekologiczny, wszechstronny podkład wykonany z przetworzonych płatków PET. Podkład Comfort nadaje się do każdego pomieszczenia, zapewnia bardzo dobrą redukcję hałasu i jest kompatybilny z ogrzewaniem i chłodzeniem podłogowym.

Grubość: 1,15 mm. 15 m² / rolka.

PGVUDLCOMFORT15

Redukcja odgłosu kroków
Redukcja dźwięku uderzeń



PODKŁAD HEAT*

Podkład zalecany do bardzo nasłonecznionych pomieszczeń (z dużymi oknami) i najlepszy wybór do systemów ogrzewania podłogowego. Podkład Heat składa się z surowców odnawialnych, takich jak oleje roślinne i naturalne wypełniacze, co czyni go prawdziwie zrównoważonym wyborem.** Charakteryzuje się bardzo dobrą redukcją dźwięku i jest kompatybilny z chłodzeniem podłogowym.

Grubość: 1,55 mm. 10 m² / rolka

PGVUDLHEAT10

Redukcja odgłosu kroków
Redukcja dźwięku uderzeń



PODKŁAD TRANSIT

Idealny podkład na pierwsze piętra i do mieszkań, zapewniający najlepszą redukcję dźwięków w stosunku do pomieszczeń sąsiadujących. Podkład Transit jest ekologicznym wyborem, ponieważ jest wykonany głównie z płatków PET pochodzących z recyklingu. Nadaje się do stosowania z ogrzewaniem lub chłodzeniem podłogowym.

Grubość: 1,20 mm. 15 m² / rolka.

PGVUDLTRANSIT15

Redukcja odgłosu kroków
Redukcja dźwięku uderzeń



* W przypadku zastosowań komercyjnych należy obowiązkowo stosować podkład Heat w połączeniu z kolekcją Namsen pro i Viskan pro.

** Certyfikaty Cradle to Cradle® przyznaje się produktom w oparciu o ich wydajność w pięciu krytycznych obszarach związanych z dbałością o środowisko: Nieszkodliwość materiału, cyrkularność produktu, ochrona czystego powietrza i klimatu, gospodarowanie wodą i glebą oraz sprawiedliwość społeczna.


LISTWY PRZYPODŁOGOWE

W przypadku podłóg winylowych piękno tkwi w szczegółach. Jak wyglądałaby nowa podłoga w salonie bez pasujących do niej listew?



Pełny numer artykułu można znaleźć na stronie pergo.pl

DOPASOWANE KOLORYSTYCZNIE LISTWY PRZYPODŁOGOWE



STANDARDOWA LISTWA
2400 × 12 × 58 mm
PGVSK(-)

BIAŁE LISTWY PRZYPODŁOGOWE



NISKA LISTWA PRZYPODŁOGOWA BIAŁA

MONTAŻ NA KLIK

1260 × 12 × 50 mm
SFSKCLICKWHITE126
2400 × 12 × 50 mm
SFSKCLICKWHITE240



ŚREDNIA LISTWA PRZYPODŁOGOWA BIAŁA

MONTAŻ NA KLIK

1260 × 12 × 70 mm
SFPSKCLICKWHITE126
2400 × 12 × 70 mm
SFPSKCLICKWHITE240




WYSOKA LISTWA PRZYPODŁOGOWA BIAŁA

MONTAŻ NA KLIK

1260 × 14 × 100 mm
SFTSKCLICKWHITE126
2400 × 14 × 100 mm
SFTSKCLICKWHITE240

LISTWY PRZYPODŁOGOWE DO MALOWANIA



LISTWA SCOTIA DO MALOWANIA

STANDARD

2400 × 17 × 17 mm
PGSCOTPAINTA



NISKA LISTWA PRZYPODŁOGOWA DO MALOWANIA

STANDARD

2400 × 12 × 58 mm
PGSKPAINTA



ŚREDNIA LISTWA PRZYPODŁOGOWA DO MALOWANIA


STANDARD

2400 × 14 × 77 mm
PGPSKPAINTA



WYSOKA LISTWA PRZYPODŁOGOWA DO MALOWANIA

-



LISTWA PRZYPODŁOGOWA MASKUJĄCA DO MALOWANIA

STANDARD

2400 × 16 × 129 mm
PGISKRCOVER

MONTAŻ NA KLIK

1260 × 12 × 50 mm
SFSKCLICKPAINT126
2400 × 12 × 50 mm
SFSKCLICKPAINT240

MONTAŻ NA KLIK

1260 × 12 × 70 mm
SFPSKCLICKPAINT126
2400 × 12 × 70 mm
SFPSKCLICKPAINT240

MONTAŻ NA KLIK

1260 × 14 × 100 mm
SFTSKCLICKPAINT126
2400 × 14 × 100 mm
SFTSKCLICKPAINT240

WODOODPORNY

2400 × 13 × 58 mm
PGHSK58PAINT

WODOODPORNY

2400 × 15 × 80 mm
PGHSK80PAINT

5 DOSKONAŁYCH ZASTOSOWAŃ W JEDNYM PRODUKCIE

Opatentowane profile Incizo®, które idealnie pasują do koloru podłogi winylowej. Wystarczy przyciąć profil do pożądanego kształtu. Kompleksowe rozwiązanie, które zapewni doskonale harmonijne rezultaty.




PEŁNY PROFIL DO PRZYCIĘCIA

2000 × 45 × 8 mm

Kolor dopasowany do podłogi.

PGVINCP(-)

Pełny numer artykułu znajdziesz na stronie pergo.pl




1

PROFIL ZAKOŃCZENIOWY

2000 × 19 × 8 mm

Służy do zakrywania dylatacji pomiędzy podłogą a np. ścianą, oknem lub progiem.



2

PROFIL DYLATACYJNY

2000 × 38 × 8 mm

Służy do zakrywania dylatacji pomiędzy dwiema podłogami o tej samej wysokości.



3

PROFIL WYRÓWNUJĄCY

2000 × 45 × 8 mm

Służy do zakrywania dylatacji pomiędzy dwiema podłogami o różnej wysokości.



4

PROFIL ŁĄCZĄCY

2000 × 38 × 8 mm

Służy do zakrywania dylatacji pomiędzy podłogą a np. wykładziną dywanową.



5

Podprofil aluminiowy INCIZO® DO SCHODÓW


2000 × 33 × 17 mm

PODPROFIL INCIZO®

Jest wymagany do przeprowadzenia montażu na schodach i należy zamówić go oddzielnie.

Nie jest kompatybilny z seriami Namsen i Viskan.

NEVINCPBASE1



Pełny numer artykułu można znaleźć na stronie pergo.pl


Więcej informacji na temat profilu Incizo® można znaleźć na naszej stronie internetowej.



PROFILE METALOWE

Wąskie i eleganckie profile z odpornego na ścieranie i zarysowania aluminium do wykończenia szczelin dylatacyjnych i schodów.

DOSTĘPNE W 5 KOLORACH:



PROFIL WYRÓWNUJĄCY

2000 × 38 × 7 mm

Służy do zakrywania dylatacji pomiędzy dwiema podłogami o różnej wysokości. Powierzchnia: aluminium.

NEVADPSILV | NEVADPCOFF | NEVADPCLAY
NEVADPCHAM | NEVADPBLACK



PROFIL DYLATACYJNY

2000 × 34 × 7 mm

Służy do zakrywania szczelin dylatacyjnych pomiędzy dwiema podłogami o tej samej wysokości. Powierzchnia: aluminium.

NEVEXPSILV | NEVEXPCOFF | NEVEXPCLAY
NEVEXPCHAM | NEVEXPBLACK



PROFIL KOŃCOWY

2000 × 24 × 7 mm

Służy do zakrywania szczelin dylatacyjnych pomiędzy podłogą a np. ścianą, oknem lub progiem. Powierzchnia: aluminium.

NEVENPSILV | NEVENPCOFF | NEVENPSCLAY
NEVENPCHAM | NEVENPBLACK



WIELOFUNKCYJNY PROFIL SREBRNY

1860 × 47 × 16 mm

Wielofunkcyjny profil Pergo umożliwia łagodne przejście między różnymi rodzajami podłogi o nieznacznej różnicy wysokości.

Odpowiedni do różnic wysokości 0–12,3 mm.

Powierzchnia: aluminium.

PGPRSILV

NOWOŚĆ: DOPASOWANE SZTYWNE OSŁONY SCHODÓW

Łatwe w montażu osłony schodów nadadzą im całkiem nowy wygląd. Trwałe, ale eleganckie osłony schodów są wykonane z desek podłogowych, co gwarantuje 100% dopasowanie do podłogi. Dostępne tylko do podłóg Namsen, Glomma i Vormax*.

SZYBKI I ŁATWY MONTAŻ

Bardzo szybki sposób montażu przy użyciu kleju Multiglu.

DOPASOWANE KOLORYSTYCZNIE WYKOŃCZENIE

Użyj osłony schodów identycznego z podłogą, aby nadać wnętrzu spójny wygląd.

ODPORNOŚĆ NA ZARYSOWANIA I ŚCIERANIE

Schody, które zachowają piękny wygląd przez wiele lat.



INSTALACJA PODSTOPNI DOPASOWANYCH KOLORYSTYCZNIE
Zapewniają schodom jednolity wygląd od góry do dołu.



MONTAŻ PODSTOPNI PRZEZNACZONYCH DO MALOWANIA
Wystarczy zakryć stopień i pomalować resztę na taki sam kolor co ściana.



WINYLOWA OSŁONA SCHODÓW – ZAOKRĄGLONA

Wytrzymała winylowa osłona progu z zaokrąglonym brzegiem stopnia schodów w celu atrakcyjnego wykończenia schodów. Ponieważ osłony schodów są wykonane z materiału podłogi, kolor pasuje w 100%.

PGVSTRBMP(-) 1474 x 136 x 54 mm (dla Glomma)

PGVSTRBSP(-) 1231 x 113 x 54 mm (dla Namsen i Vormax)

Pełny numer artykułu można znaleźć na stronie pergo.pl



*Do montażu pokryć schodowych w połączeniu z podłogą Vormax potrzebne są panele Namsen o takim samym wykończeniu. Pełny opis można znaleźć w instrukcji montażu osłony schodowej na stronie pergo.pl.

NADAJ PODŁODZE I SCHODOM JEDNOLITY WYGLĄD



ŁATWY SPOSÓB NA WODOODPORNOSC

Montaż wodoodpornej podłogi jest naprawdę łatwy. Postępuj zgodnie z poniższymi instrukcjami, aby zabezpieczyć winylowe podłogi przed rozbryzgami, wilgocią i zabawami w wodzie.

Dotyczy wyłącznie podłóg winylowych Rigid.

DWA KROKI DO WODOSZCZELNEGO WYKOŃCZENIA PODŁOGI.

1. PASEK PIANKOWY FOAMSTRIP

15 m × 8 mm × 5 mm

Elastyczna masa do wypełniania szczelin wokół podłogi.

NEVRFOAMSTRIP15

2. AQUA SEALANT


310 ml

Przezroczysty silikon do połączenia z paskiem piankowym Foamstrip, aby uzyskać wodoszczelne wykończenie podłogi. Jedna tuba na 15 m.

PGKITTRANSP

KOMPLEKSOWE ROZWIĄZANIE PODŁOGOWE

Podłogi winylowe Pergo słyną z łatwego montażu. Oczywiście mamy wszystkie potrzebne akcesoria, aby łatwo wykonać pracę i utrzymać podłogę w idealnym stanie.



1

MULTIGLUE

290 ml

Ten wielofunkcyjny klej jest niezawodnym towarzyszem podczas montażu wszystkich akcesoriów Pergo. Klej ten jest idealny niezależnie od tego, czy są to listwy przypodłogowe, czy profile. Jedna tubka wystarcza na około 15 metrów bieżących listew przypodłogowych.

PGGLUE290

2

BARWIONY USZCZELNIACZ

310 ml

Pasta na bazie akrylu do pięknego wykończenia między listwami przypodłogowymi a ścianą. Dostępna w 14 różnych kolorach. Jedna tubka wystarcza na 15 metrów bieżących.

PGKIT(-)B

Pelny numer artykułu można znaleźć na stronie pergo.pl

3

AQUA SEALANT

310 ml

Przezroczysty silikon do stosowania na pasku piankowym Foamstrip w celu wodoszczelnego wykończenia podłogi. Jest to konieczne, aby skorzystać z naszej gwarancji na wodoodporność. Jedna tubka wystarcza na 15 metrów bieżących.

PGKITTRANSP

4

NARZĘDZIE DO MONTAŻU PODŁÓG WINYLOWYCH

Z tego narzędzia można korzystać na dwa różne sposoby. Pomaga precyzyjnie przyciąć podłogę winylową nożem do winylu, chroni dłoń i umożliwia łatwy montaż podłogi w trudno dostępnych miejscach dzięki funkcji dźwigni.

PGVTOOL

5

ROZETKI DO RUR

2 szt./opakowanie

Rozetki ze stali nierdzewnej pozwalają starannie wykończyć rury i elementy grzewcze.

Średnica wewnętrzna: 18 mm.

Średnica zewnętrzna: 54 mm.

PGPCINOX18

Średnica wewnętrzna: 22 mm.

Średnica zewnętrzna: 54 mm.

PGPCINOX22

6

ZESTAW MONTAŻOWY

Zestaw do montażu zawierający dobijak, metalowy łom i 20 elementów dystansowe do szybkiego montażu podłogi bez jej uszkodzania.

PGTOOLA

7

NÓŻ DO PODŁOGI WINYLOWEJ

Solidny i profesjonalny nóż jest idealny do wycinania łuków i kształtów z podłogi winylowej. Obejmuje 5 bardzo ostrych i wytrzymałych ostrzy. Aby uzyskać optymalny efekt, można połączyć go z winylowym narzędziem montażowym.

PGVKNIFEB

ZESTAW WKŁADÓW DO NOŻA DO WINYLU

Opakowanie uzupełniające zawiera 40 ostrzy do noża do winylu. Są one zapakowane w bezpieczne metalowe pudełko.

NEVKNIFEREFILL40

8

ŚRODEK DO CZYSZCZENIA PODŁOGI

1 l

Produkt dokładnie czyści podłogę, chroni powierzchnię i pomaga zachować jej oryginalny wygląd. Jest biodegradowalny, co czyni go prawdziwie ekologicznym wyborem. Środek do czyszczenia podłogi został opracowany specjalnie z myślą o podłogach Pergo.

PGCLEANECO1000

9

ŚRODEK DO CZYSZCZENIA PUNKTOWEGO

250 ml

Produkt usuwa nawet najbardziej uporczywe plamy, np. po trwałych markerach, farbach, czerwonym winie, rozlanych płynach w kuchni itp. Środek do czyszczenia punktowego został opracowany specjalnie z myślą o podłogach Pergo.

PGSPOTCLEAN

10

ZESTAW NAPRAWCZY

Szybki i łatwy sposób na naprawę uszkodzonych paneli w kolorach pasujących do podłogi Pergo. Zestaw zawiera: ostrze do topienia wosków, grzebień aplikacyjny i 7 bloków wosku.

Więcej informacji na temat mieszania kolorów można znaleźć w witrynie pergo.pl.

PGREPAIR

11

MOP

Mop z mikrofibry, który można prać w temperaturze do 60°C. Możliwość użycia z zestawem do czyszczenia Pergo.

PGSPRAYMOP

12

ZESTAW DO CZYSZCZENIA

Zestaw do czyszczenia Pergo obejmuje wszystkie akcesoria potrzebne o łatwego, skutecznego i delikatnego czyszczenia podłóg Pergo. Zestaw obejmuje: Mop z mikrofibry nadający się do prania ze zbiornikiem na wodę z możliwością napełnienia oraz butelkę Floor Cleaner o poj. 1 l.

PGSPRAYKIT

ZNAJDŹ IDEALNĄ PODŁOGĘ DO DANEGO PROJEKTU

Wybór odpowiedniej podłogi to często najtrudniejsza decyzja podczas odświeżenia wnętrza. Oto kilka wskazówek na początek, które pomogą Ci wybrać podłogę idealną.

WEŹ POD UWAGĘ ZUŻYCIE

Nasze trwałe, wytrzymałe podłogi zachowują piękny wygląd przez długi czas. To idealny wybór do korytarzy lub kuchni, gdzie zawsze panuje duży ruch.

POROZMAWIAMY O WODZIE

Wodoodporną podłogę możesz, ale nie musisz, instalować w salonie. Ale w kuchni jest obowiązkowa. Nasze podłogi są odporne na działanie wody oraz plamy.

ROZMIAR MA ZNACZENIE

Duże deski zwiększają poczucie przestrzeni w dużych pomieszczeniach, więc jeśli pozwalają Ci na to warunki w Twoim domu, możesz pójść na całość.

SZCZEGÓŁY WYKOŃCZENIA

Dodatki mają duży wpływ na wygląd pomieszczenia. Dopasowana kolorystycznie listwa przypodłogowa sprawia, że pomieszczenie wygląda na kompletne i spójne.

SKORZYSTAJ Z FLOORLAB


Oczekujesz od podłogi jeszcze więcej? Użyj aplikacji FloorLab. Zrób zdjęcia swojego domu i sprawdź, które z naszych podłóg pasują idealnie do poszczególnych pomieszczeń. Idealne dopasowanie jest teraz proste.

ODWIEDŹ SALON SPRZEDAŻY PERGO

Aby obejrzeć nasze podłogi i dotknąć ich na żywo, odwiedź naszą stronę internetową i znajdź najbliższy salon sprzedaży Pergo.

WYPRÓBUJ FLOORLAB

PRZEKONAJ SIĘ, JAK PODŁOGA MOŻE ZMIENIĆ WYGLĄD TWOJEGO DOMU, PRZESYŁAJĄC ZDJĘCIE.





PERGO

this side up

ŁATWY MONTAŻ

OBEJRZYJ FILMY INSTRUKTAŻOWE NA PERGO.PL,
ABY BEZ PROBLEMU ZREALIZOWAĆ CAŁY PROCES MONTAŻU





PERGO®

Floors for real life

Rzeczywisty produkt może się różnić od produktu przedstawionego na zdjęciach. Dostępność produktów oraz same produkty mogą ulec zmianie bez wcześniejszego powiadomienia. Z zastrzeżeniem błędów. Treść © 2023 by Unilin bv – division flooring. Wszelkie prawa zastrzeżone. Treści niniejszej broszury nie wolno kopiować w całości, ani w części, bez uprzedniej zgody wydawcy. Klienci i sprzedawcy detaliczni mogą zadać swoje pytania na stronie pergo.pl.

Pergo to wysokiej jakości produkt firmy UNILIN BV – oddział produkcji podłóg, Ooigemstraat 3, 8710 Wielsbeke

a brand of  UNILIN